

JUGUETES EDUCATIVOS

PUÉS AQUÍ 25 PROPUESTAS DE JUGUETES EDUCATIVOS ORDENADOS POR EDADES, PARA QUE EL TIÓ, PAPÁ NOEL, O LOS REYES MAGOS TENGAN EN CUENTA ESTAS FIESTAS.

TODOS ESTOS MATERIALES QUE ENCONTRARÉIS, PUEDO DECIR QUE EN CASA O EN LA ESCUELA LOS HE PUESTO EN PRÁCTICA, Y ES QUE A PARTIR DEL JUEGO SE PRODUCEN GRANDES APRENDIZAJES.

A PARTIR DE LOS 2-3 AÑOS:

1. **MESA DE LUZ (A PARTIR DE 2-3 AÑOS):** LA MESA DE LUZ ES UNA PROPUESTA CENTRADA EN EL DESCUBRIMIENTO DEL ENTORNO SOCIAL Y NATURAL, Y CONSISTE EN DEJAR EXPERIMENTAR LIBREMENTE CON INFINITAS PROPUESTAS DE MATERIALES. SE LO PASAN VERDADERAMENTE BIEN, LA MESA DE LUZ ES MUY BÁGICA PARA LOS PEQUEÑOS Y NO TAN PEQUEÑOS.



2. **ARCO IRIS WALDORF (A PARTIR DE 2-3 AÑOS):** JUEGO DE MADERA NO ESTRUCTURADO, PARA DESARROLLAR LA IMAGINACIÓN, PARA CREAR MIL HISTORIAS, PARA APRENDER LOS COLORES, CLASIFICAR, MONTAR CAMINOS, CARRETERAS, PUENTES, ETC... Y SI ADEMÁS, A PARTIR DE 4-5 AÑOS (QUE YA NO SE METEN TANTAS COSAS EN LA BOCA), LES DAMOS CANICAS, PUEDEN CREAR UN JUEGO MUY ENRIQUECEDOR.



3. **PIEDRAS DE RIO (A PARTIR DE 3 AÑOS):** MATERIAL CREATIVO PARA CLASIFICAR POR COLORES, MEDIDAS, PESO... PARA CREAR COMPOSICIONES Y FORMAS LIBRES O PARA CREAR A TRAVÉS DE LAS PROPUESTAS DE LAS TARJETAS QUE VIENEN CON EL JUEGO.




4. **BLOQUES DE CONSTRUCCIÓN (A PARTIR DE 3 AÑOS):** PARA CREAR TODO TIPO DE CONSTRUCCIÓN. EN LA ESCUELA PUEDO DECIR QUE ES UN JUEGO QUE TRIUNFA.



5. **PIZARRAS PLEGABLES (A PARTIR DE 3 AÑOS):** PARA DESARROLLAR LA CREATIVIDAD DE LOS PEQUEÑOS ARTISTAS EN CUALQUIER PARTE DONDE LLEVEN SU PIZARRA PLEGABLE. (Las encontrarás en [@robcsirobotes](#)). UN RECURSO GENIAL PARA TENER EN CASA, PARA LLEVAR EN EL BOLSO EN CUALQUIER MOMENTO, EN LA VISITA DEL MÉDICO, EN UN RESTAURANTE, ETC.



6. NINS (A PARTIR DE 3 AÑOS): PERSONAJES SIN DEFINIR, PARA CREAR HISTORIAS A TRAVÉS DE LOS MINIMUNDOS, CLASIFICAR, MANIPULAR, HACER SERIACIONES...



7. BLOQUES DE MADERA TRANSLÚCIDOS (A PARTIR DE 2-3 AÑOS): MATERIAL DE MADERA TRANSLÚCIDOS DE DIFERENTES COLORES, CON ESPEJOS, PARA JUGAR CON LA LUZ. PARA MANIPULAR, CREAR Y JUGAR HACIENDO CONSTRUCCIONES, PARA EXPERIMENTAR CON O SIN MESA DE LUZ, CON LA LUZ NATURAL, PARA HACER VOLAR LA IMAGINACIÓN Y LA CREATIVIDAD.



8. EMOTICONOS MAGNÉTICOS, NANO EMO (A PARTIR DE 2-3 AÑOS): MATERIAL DE MADERA CON MUCHAS POSIBILIDADES DE CREAR EXPRESIONES DIFERENTES. UNA FORMA DE EXPRESIÓN DIVERTIDA A TRAVÉS DE ESTE BONITO MATERIAL.




9. LOS NÚMEROS MONTESSORI (A PARTIR DE 3 AÑOS): 10 TARJETAS CON RELIEVE PARA TOCAR, 9 TARJETAS PUZLE PARA APRENDER A CONTAR Y UN LIBRO DE ACTIVIDADES PARA ACOMPAÑAR A LOS PEQUES EN SU DESCUBRIMIENTO DE LAS CANTIDADES Y LOS NÚMEROS DEL 0 AL 10. UN MATERIAL QUE PERMITE A LOS MAS PEQUES ACERCARSE A LAS MATEMÁTICAS DE MANERA CONCRETA.



10. ABACO MINILAND (A PARTIR DE 3 AÑOS): JUEGO MANIPULATIVO IDEAL PARA DIFERENCIAR FORMAS Y COLORES, Y DESARROLLAR LA COORDINACIÓN MANUAL. JUEGO CON 100 PIEZAS Y 24 TARJETAS.



11. DOUDOUS DE DJECO, APRENDIZAJES CON CUERDAS (A PARTIR DE 2-3 AÑOS): JUEGO DE MADERA Y CUERDAS, PARA DESARROLLAR LA HABILIDAD Y DESTREZA PRACTICANDO LA MOTRICIDAD FINA.



A PARTIR DE LOS 4 AÑOS:

12. HERRAMIENTAS DE APRENDIZAJE (A PARTIR DE 4-5 AÑOS): MATERIAL DE LA VIDA PRÁCTICA QUE ADEMÁS PERMITE PRACTICAR LA MOTRICIDAD FINA Y LA COORDINACIÓN ÓCULO-MANUAL.




13. MONEDAS IMANTADAS (A PARTIR DE 4 AÑOS): MATERIAL DE COLORES TRANSPARENTES PARA JUGAR Y MANIPULAR CON O SIN MESA DE LUZ, PARA CREAR, PARA CLASIFICAR, PARA JUGAR CON IMANES, ETC.



14. BLOQUES LÓGICOS (A PARTIR DE LOS 4 AÑOS, HASTA LOS 12 AÑOS): PARA TRABAJAR LOS PRIMEROS CONCEPTOS LÓGICO-MATEMÁTICOS COMO SERIACIONES, CLASIFICACIONES, ETC.



15. NÚMEROS Y FICHAS CONTADORES (A PARTIR DE 4-5 AÑOS): MATERIAL QUE PERMITE TRABAJAR LA CANTIDAD CON SU CORRESPONDIENTE GRAFÍA.



16. MINI ABECEDARIO DE MADERA (A PARTIR DE 4-5 AÑOS): LETRAS PARA FORMAR PALABRAS DE FORMA NATURAL A PARTIR DEL JUEGO Y DEL INTERÉS DE CADA PEQUEÑO/A.



17. LETRAS DE MADERA (A PARTIR DE 4-5 AÑOS): LETRAS PARA FORMAR PALABRAS DE FORMA NATURAL A PARTIR DEL JUEGO Y DEL INTERÉS DE CADA PEQUEÑO/A. PARA RESEGUIR LAS GRAFÍAS DE LAS LETRAS CON LOS DEDOS, ETC.



A PARTIR DE LOS 5 AÑOS:


18. REGLETAS CUISENAIRE (A PARTIR DE LOS 5 AÑOS, HASTA LOS 12 AÑOS): PARA TRABAJAR EL CONCEPTO Y DESCOMPOSICIÓN DE LOS NÚMEROS, PARA HACER OPERACIONES MATEMÁTICAS BÁSICAS, PARA DESARROLLAR LA MEMORIA, LA CREATIVIDAD Y LA EXPERIMENTACIÓN.




19. PERGAMINO MÁGICO (A PARTIR DE LOS 5 AÑOS): PARA PRACTICAR EL TRAZO CON UN PINZEL MÁGICO E INICIARSE EN LA LECTOESCRITURA. (Lo encontrarás en <https://www.espaipulula.com/pergamino-mgico>)



20. **BANDEJA MULTISENSORIAL (A PARTIR DE LOS 5 AÑOS):** PARA DESARROLLAR EL TRAZO, LA ESCRITURA Y LA COORDINACIÓN ÓCULO-MANUAL A TRAVÉS DEL TACTO Y DE MANERA LÚDICA.



21. **TANGRAM (A PARTIR DE LOS 5 AÑOS):** UN JUEGO PARA CREAR FORMAS A PARTIR DE FORMAS GEOMÉTRICAS BÁSICAS.



22. **LEGOS PEQUEÑOS Y GRANDES (A PARTIR DE 3, 4, 5 AÑOS EN ADELANTE):** LOS LEGOS SON UN JUEGO DE CONSTRUCCIÓN QUE INVITA A CREAR CUALQUIER TIPO DE CONSTRUCCIÓN A TRAVÉS DE LA DIVERSIÓN Y LA IMAGINACIÓN. ¡A LOS PEQUES LES ENCANTA!




23. **KAPLA (A PARTIR DE 5 LOS AÑOS):** JUEGO DE CONSTRUCCIÓN CON MIL POSIBILIDADES DE CREACIÓN, PARA HACER

COMPOSICIONES, PARA REALIZAR EQUILIBRIOS, QUE DESARROLLA LA CONCENTRACIÓN Y ATENCIÓN. A MÁS EDAD, MÁS CAPACIDAD DE CREACIÓN E IMAGINACIÓN.



24. GEOPLANOS (A PARTIR DE 5-6 AÑOS): MATERIAL PARA TRABAJAR LAS FIGURAS GEOMÉTRICAS, LAS SIMETRÍAS, Y MUCHOS OTROS CONCEPTOS DE MANERA MANIPULATIVA, ADEMÁS TRABAJAMOS LA MOTRICIDAD FINA.



25. CIRCUITO DE MADERA DE BOLAS (CANICAS) (A PARTIR DE 5 AÑOS): PIEZAS DE MADERA PARA CREAR INFINITAS POSIBILIDADES DE CIRCUITOS, PONIENDO EN MARCHA TODA LA IMAGINACIÓN Y CREATIVIDAD DEL PEQUEÑO/A A TRAVÉS DE LA MANIPULACIÓN Y CLASIFICACIÓN DE LOS MATERIALES.



¿DONDE PODEMOS ENCONTRAR ESTOS MATERIALES? OS ACONSEJO VISITAR LAS SIGUIENTES PÁGINAS:

<https://montessoriparatodos.es>

<https://elgloboamarillo.com>

<https://www.jugarijugar.com>

<http://robexirobetes.blogspot.com>

<https://www.espaipulula.com>

HASTA AQUÍ EL POST DE HOY QUE TANTO ME HABÉIS PEDIDO. ESPERO QUE OS HAGA SERVICIO Y SOBRETUDO QUE PASEIS UN BUEN RATO JUGANDO CON VUESTROS/AS HIJOS/AS Y/O CON VUESTROS/AS ALUMNOS/AS.

YA SABÉIS QUE ME HARÁ MUCHA ILUSIÓN QUE COMPARTÁIS Y COMENTEIS ESTE POST.

¡GRACIAS, GRACIAS, GRACIAS!

MARONA DE COLORS_MAMI DE COLORES 😊